
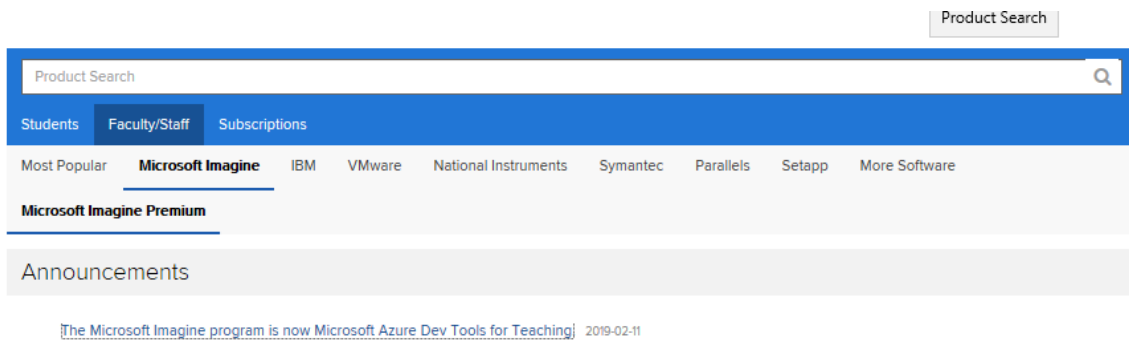


Konta założone przed 11.02.2019

Zamiast produktów otrzymujemy informacje o nowym portalu zamawiania oprogramowania



Można się do niego dostać również klikając link w powiadomieniu.

Krok 1. Stare i nowe konta

Związku z tym potrzebne jest konto do SAMODZIELNEGO ZAŁOŻENIA w portalu:

<https://products.office.com/pl-pl/student/office-in-education>

→ ↻ 🏠 <https://products.office.com/pl-pl/student/office-in-education>

szukaj na stronie Brak wyników < > Opcje ▾

Microsoft | Office Produkty ▾ Zasoby ▾ Szablony Pomoc techniczna Kup usługę Office 365

Uzyskaj usługę Office 365 bezpłatnie

To nie jest wersja próbna! Uczniowie, studenci i nauczyciele lub wykładowcy są uprawnieni do uzyskania usługi Office 365 Education, obejmującej Word, Excel, PowerPoint, OneNote, a teraz też Microsoft Teams, oraz dodatkowe narzędzia do prowadzenia zajęć.

Aby rozpocząć, wystarczy wprowadzić poniżej prawidłowy szkolny adres e-mail.

WPROWADZENIE

Jeśli jesteś dyrektorem lub informatykiem, utwórz konto dla swojej szkoły >

Po pomyślnym założeniu konta na adres mailowy w domenie @polsl.pl , studenci @student.polsl.pl

Przechodzimy do podanego portalu do zamawiania oprogramowania:

Portal znajduje się pod nowym adresem

<https://aka.ms/devtoolsforteaching>

Microsoft Azure Contact Sales: 1-800-857-1389 Search 🔍 My account Portal Sign in

Overview ▾ Solutions Products ▾ Documentation Pricing Training Marketplace ▾ Partners ▾ Support ▾ Blog More ▾ Free account >

Azure Dev Tools for Teaching

 Enroll or Renew Manage FAQ All Microsoft ▾ Cart 🛒 Sign in

Students—you're almost there! The developer tools and learning resources that were previously part of your Imagine account are now available with Azure Dev Tools for Teaching. Sign in using the button below—you'll be taken to a page requesting you to sign in using a Microsoft Account. Learn about Microsoft Accounts [here](#).

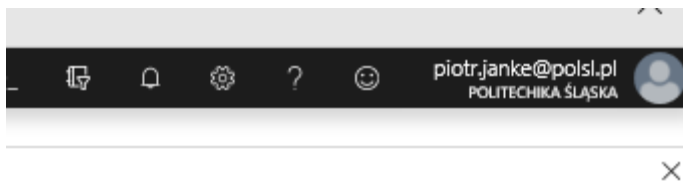
Note: Please use the email you provided for your previous Imagine subscription access when creating a new Microsoft Account.

Sign In

If you are having issues getting access, please reference our [help guide](#). For additional support, please check out [student FAQ](#).

Należy się zalogować z wykorzystaniem konta e-mail wykorzystanego do rejestracji w programie

Akceptujemy warunki i postanowienia licencyjne.



Klikamy oprogramowanie

A screenshot of the Microsoft Education - Szybki start website. The page has a light blue header with the text 'Strona główna > Education - Szybki start'. Below the header, the main content area is divided into several sections. On the left, there is a sidebar with a search bar and a list of menu items: 'Przegląd', 'Kursy', 'Oprogramowanie' (highlighted with a red box), 'Informacje', and 'Szybki start'. Below the sidebar, there is a section titled 'POTRZEBUJESZ POMOCY?' with a link 'Często zadawane pytania dla uc...'. The main content area features a large blue banner with the text 'WITAJ' and an illustration of two people at a desk. Below the banner, there are two sections: 'GET SOFTWARE' and 'START LEARNING'. The 'GET SOFTWARE' section contains five tiles: 'Visual Studio Enterprise 2017', 'Visual Studio Code', 'Windows Server 2019', 'Machine Learning Server 9.3.0 ...', and a 'WYŚWIETL WSZYSTKO' button. The 'START LEARNING' section contains five tiles: 'Przewodnik po usługach i funkc...', 'Utwórz czatbota w usłudze Azur...', 'Przetwarzanie obrazów za pomoc...', 'Tworzenie sieci neuronowych za...', and a 'WYŚWIETL WSZYSTKO' button.

Poniższy przykład pobierania z kluczem produktu MS Project 2016

project X Kategoria produktu Typ systemu

119 Elementy

NAZWA	KATEGORIA PRODUKTU	TYP SYSTEMU
Project Professional 2019	Productivity Tools	64 bit
Project Professional 2016	Productivity Tools	64 bit
Project Server 2013 with Service Pack 1	Productivity Tools	64 bit
Team Foundation Server Project Server Extensions 2015...	Productivity Tools	64 bit
Team Foundation Server Project Server Extensions 2015...	Productivity Tools	64 bit



Project Professional

Project Professional 2016. Improve Project Professional 2016 enables resources, and teams organized a efficiently plan projects, track stat others. Work seamlessly across to together with the information the Project Professional 2016 provide print project reports beautifully, h effectively share and discuss prog timeline view in Project Professor informed on all aspects of your pi

Język produktu
Polski

System
64 bit

Wyświetl klucz

Pobierz

Anuluj