










Jak tworzyć osobne grupy w kursie (hasła dla grup)

W przypadku współdzielenia kursów lub dla zachowania porządku w kursie

Zintegrowane Systemy Informatyczne w Logistyce

[Strona główna](#) / [Moje kursy](#) / [zsiwl_1](#)



-  Ogłoszenia
-  Forum aktualności
-  Karta przedmiotu - sylabus
-  Konsultacje
-  Warunki zaliczenia - laboratorium
-  Regulaminy
-  aktywnosc
-  Wideokonsultacje

Najnowsze ogłoszenia

[Dodaj nowy temat...](#)
(Nie zamieszczono jeszcze żadnych ogłoszeń.)

Nadchodzące wydarzenia

Brak nadchodzących wydarzeń
[Przejdź do kalendarza...](#)

v Logistyce



Edytuj ustawienia

Włącz tryb edycji

Wypisz mnie z zsiwl_I

Filtry

Ustawienia dziennika ocen

Efekty kształcenia

Kopia zapasowa

Odtwórz

Import

Reset

Więcej...

Najnowsze

[Dodaj nowy](#)
(Nie zamieszczone)

Nadchodzące

Brak nadchodzących
[Przejdź do...](#)



Administracja kursem

Administracja kursem

Użytkownicy



[Edytuj ustawienia](#)

[Włącz tryb edycji](#)

[Wypisz mnie z zsiwl_l](#)

[Filtry](#)

[Ustawienia dziennika ocen](#)

[Efekty kształcenia](#)

[Kopia zapasowa](#)

[Odtwórz](#)

[Import](#)

[Reset](#)

Administracja kursem

[Administracja kursem](#)

[Użytkownicy](#)

[Użytkownicy](#)

[Zapisani użytkownicy](#)

[Grupy](#)

[Pozostali użytkownicy](#)

[Metody zapisów](#)

[Zapisywanie ręczne](#)











[Zapisywanie samodzielne \(Student\)](#)

[Uprawnienia](#)


[Sprawdź uprawnienia](#)

Włączamy metodę zapisu samodzielne zapisywanie (Student)

Metody zapisów

Nazwa	Użytkownicy	Do góry/W dół	Modyfikuj
Zapisywanie ręczne	1	↓	   
Dostęp dla gości	0	↑ ↓	  
Zapisywanie samodzielne (Student)	4	↑	  

Dodaj metodę zapisu



Tworzymy hasło na cały kurs

▼ Zapisywanie samodzielne

Własna nazwa metody zapisów

Zezwól na samodzielną rejestrację



Tak



Zezwól na nowe zapisy



Tak



Klucz dostępu



.....  

Użyj grupowych kluczy dostępu do kursu



Tak



Domyślnie przydzielana rola

Student



Okres uczestnictwa



0

dni



Włącz

Informuj przed wygaśnięciem rejestracji



Nie



Następnie tworzymy nowe grupy i dla nich definiujemy hasła. Tym sposobem Każda grupa ma swoje hasło i student przy zapisywaniu się na kurs trafia automatycznie do zdefiniowanej grupy

Administracja kursem

Administracja kursem

Użytkownicy

Użytkownicy

Zapisani użytkownicy

Grupy

Pozostali użytkownicy

Metody zapisów

Zapisywanie ręczne

Zapisywanie samodzielne (Student)

zsiwl_I Grupy

Grupy

Członkowie:

Modyfikuj ustawienia grupy

Usuń wybraną grupę

Utwórz grupę

Automatyczne tworzenie grup

Dodaj/Usuń użytkowników

Nazwa grupy



!2020letni_grupa1

Numer ID grupy



Informacje o grupie

Rich text editor toolbar with icons for bold, italic, text color, background color, bulleted list, numbered list, link, and unlink.

Klucz dostępu



Naciśnij klawisz Enter, aby zapisać zmiany.