

# Szkolenie wstępne studentów I roku

2022

# Podstawy prawne

- Ustawa Prawo o Szkolnictwie Wyższym i Nauce z dnia 20 lipca 2018r. [Dz.U. 2018 poz.1668]
- Rozporządzenie Ministra Nauki i Szkolnictwa Wyższego z dnia 30 października 2018 r. w sprawie sposobu zapewnienia w uczelni bezpiecznych i higienicznych warunków pracy i kształcenia [Dz.U. 2018 poz. 2090]
- Zarządzenie JM Rektora Politechniki Śląskiej nr 1/2007/2008
- Regulamin szkolenia BHP studentów rozpoczynających naukę w Politechnice Śląskiej z wykorzystaniem metod i technik kształcenia na odległość

# Regulamin szkolenia

## § 3

Wszyscy studenci rozpoczynający naukę na Politechnice Śląskiej podlegają obowiązkowemu szkoleniu w zakresie bezpieczeństwa i higieny pracy.

Szkolenie realizowane jest wyłącznie z wykorzystaniem metod i technik kształcenia na odległość.

Szkolenie BHP opracowane jest w formie kursu dydaktycznego udostępnionego za pośrednictwem Platformy Zdalnej Edukacji.

Kursem dydaktycznym udostępnionym na Platformie Zdalnej Edukacji zarządza administrator kursu.

Administrator kursu nadzoruje działania uczestników kursu oraz zapewnia im pomoc techniczną i merytoryczną.

Zakres obowiązków i uprawnień administratora kursu określony jest w Regulaminie Platformy Zdalnej Edukacji.

# Regulamin szkolenia

## § 4

Studenci zobowiązani są do zapoznania się materiałami umieszczonymi na platformie.

Zalogowanie się studenta na Platformę będzie możliwe przez posłużenie się hasłem do poczty elektronicznej w domenie **@student.polsl.pl**.

Podczas pierwszego logowania będzie założone konto dla danego studenta na Platformie Zdalnej Edukacji.

Student będzie korzystał z klucza dostępu nadanego przez Inspektorat BHP.

Po zapoznaniu z materiałami studenci muszą zaliczyć test, w którym pytania dla każdego studenta są ułożone w przypadkowej kolejności.

Zaliczenie testu następuje po udzieleniu 50 % prawidłowych odpowiedzi i będzie to podstawą zaliczenia.

Wynik testu jest automatycznie obliczany przez system.

Jeśli student nie zaliczy testu przy pierwszym podejściu przysługują mu trzy dodatkowe podejścia.

Informacja o zaliczeniu przez studenta szkolenia BHP zostanie przesłana do odpowiedniego Dziekanatu w formie listy.

Szkolenie bhp i p.poż. jest obowiązkowe dla wszystkich studentów rozpoczynających naukę na Politechnice Śląskiej.

Dotyczy to studentów studiów stacjonarnych i niestacjonarnych, pierwszego i drugiego stopnia.

Student przyjęty na I rok studiów jest zobowiązany zaliczyć szkolenie. Nie ma możliwości „przepisywania” zaliczenia. W sytuacji, gdy student został ponownie przyjęty na I rok studiów zobowiązany jest kolejny raz przystąpić do zaliczenia szkolenia.

Studenci zobowiązani są do zapoznania się z materiałami umieszczonymi na Platformie Zdalnej Edukacji, które składają się z trzech tematów:

- Bezpieczeństwo i higiena pracy
  - Ochrona Przeciwpożarowa
    - Pierwsza pomoc

Po zapoznaniu się z materiałami studenci muszą zaliczyć test końcowy w formie QUIZU.


# Szkolenie BHP dla studentów I roku

[Strona główna](#) / [Moje kursy](#) /

---


---

 [Forum aktualności](#)

 [Regulamin szkolenia BHP studentów rozpoczynających naukę](#)

---

## Podstawowe informacje

 [Wstęp do szkolenia](#)

 [Zestawienie materiałów wykorzystanych do szkolenia](#)

---


## Szkolenie BHP dla studentów

 [Spis treści szkolenia](#)







---

## 1. Istota bezpieczeństwa i higieny pracy

 [Definicja bezpieczeństwa i higieny pracy](#)

 [Regulacje prawne służące zabezpieczeniu zdrowia i życia ludzkiego w procesie pracy i procesach naukowo-dydaktycznych](#)

## 10. Podstawowe zasady ochrony przeciwpożarowej

-  Podstawowe zasady ochrony przeciwpożarowej
  -  Najczęstsze przyczyny pożarów
  -  Zasady postępowania na wypadek pożaru
  -  Techniki gaszenia pożarów podręcznym sprzętem gaśniczym
  -  Oznakowanie bezpieczeństwa
  -  Zasady ewakuacji ludzi
- 

## 11. Organizacja i zasady udzielania pierwszej pomocy przedlekarskiej w razie wypadku

-  Pierwsza pomoc
  -  Wzywanie pomocy
  -  Łańcuch ratowniczy
  -  Pozycja boczna bezpieczna - film instruktażowy
  -  Defibrylator ZOLL AED
  -  Defibrylator ZOLL AED 3 - film instruktażowy
- 

## Test końcowy

-  Test końcowy



# TEST

- Test wyboru składa się z 20 pytań.
- Pytania dla każdego studenta są układane w przypadkowej kolejności.
- Zaliczenie testu następuje po udzieleniu 10 prawidłowych odpowiedzi.
- Wynik testu jest automatycznie obliczany przez system.
- Jeżeli student nie zaliczy testu w pierwszym podejściu, przysługują mu 3 dodatkowe podejścia.
- Po rozwiązaniu testu nastąpi zaliczenie i potwierdzenie odbycia szkolenia.
- Do Biura Obsługi Studentów przekazywana jest informacja o zaliczeniu szkolenia, nie ocena.

Aby zapoznać się z treścią szkolenia i rozwiązać quiz należy:

✓ Wejść na stronę:

<http://platforma.polsl.pl/rr3/>

# ✓ Zalogować się na stronie posługując się hasłem z poczty elektronicznej w domenie **student.polsl.pl**

## Platforma Zdalnej Edukacji Politechniki Śląskiej - Inspektorat BHP

Witamy na serwerze [Platformy Zdalnej Edukacji](#) przeznaczonym do przeprowadzania szkoleń BHP dla studentów oraz pracowników Politechniki Śląskiej

### Informacje dla studentów:

1. Podczas logowania się na Platformę Zdalnej Edukacji należy użyć loginu i hasła z poczty elektronicznej w domenie @student.polsl.pl
2. Po zalogowaniu się na Platformę należy samodzielnie zapisać się na wybrane szkolenie, używając kodu dostępu.
3. Należy pamiętać, że każdy Wydział i Kierunek posiada inny kod dostępu, który przypisuje studenta do konkretnej grupy.
4. Warunkiem zaliczenia szkolenia jest zaliczenie testu końcowego.

### Informacje dla pracowników:

1. Podczas logowania się na Platformę Zdalnej Edukacji należy użyć loginu i hasła z poczty elektronicznej w domenie @polsl.pl
2. Po zalogowaniu się na Platformę należy samodzielnie zapisać się na wybrane szkolenie, używając kodu dostępu.
3. Należy pamiętać, że Szkolenia na Platformie podzielone są według zajmowanych stanowisk i do każdego szkolenia jest inny kod dostępu, który przypisuje pracownika do konkretnej grupy.
4. Warunkiem zaliczenia szkolenia jest zaliczenie testu końcowego.

### Menu główne

-  [Aktualności](#)
-  [Platforma.polsl.pl](#)

Wszelkie zasoby umieszczone na tym serwerze są chronione prawem autorskim. Rozpowszechnianie tych materiałów w dowolnej formie bez zgody autorów jest surowo wzbronione.

**Copyrights (c) by Politechnika Śląska.**

**All rights reserved.**

- Aby zapisać się do kursu należy zalogować się za pomocą danych uwierzytelniających z poczty @student.polsl.pl
- Poprawna nazwa użytkownika to ciąg znaków poprzedzających znak @ (czyli bez @student.polsl.pl). Natomiast wpisywane hasło pochodzi z usługi poczty elektronicznej.

## Platforma Zdalnej Edukacji Politechniki Śląskiej

 Zapamiętaj login

[Zapomniałeś\(aś\) nazwy użytkownika lub hasła?](#)

Przyjmowanie cookies (ciasteczek) musi być włączone w Twojej przeglądarce [?](#)

Niektóre kursy dostępne są dla użytkowników zalogowanych jako goście.

### Czy jesteś w tym serwisie po raz pierwszy?

[Rejestracja nowych użytkowników.](#)

Szkolenie w języku polskim

✓ Po zalogowaniu się na Platformę należy wybrać Szkolenia BHP dla studentów.

Następnie należy zapisać się na szkolenie BHP dla studentów I roku 2022 (semestr letni) używając kodu dostępu.



# Należy wybrać zaznaczony kurs

## Aktualności

[Zapisz się na to forum](#)



### Sposób logowania się użytkowników

Napisane przez: [Administrator Serwera](#) ( czwartek, 13 września 2018, 10:42 )

Szanowni Państwo,

- Uprzejmie informuję, że podczas logowania się na serwer działający pod adresem: <https://platforma.polsl.pl/rr3/> należy użyć danych uwierzytelniających przeznaczonych dla usługi poczty elektronicznej w domenie **@polsl.pl** lub **@student.polsl.pl**
- Jednocześnie przypominamy, że poprawna nazwa użytkownika to ciąg znaków poprzedzających znak @

Z poważaniem,  
Administrator Platformy Zdalnej Edukacji

[Stały link](#)

[Podyskutuj na ten temat](#) (0 odpowiedzi (jak dotąd))

## Kategorie kursów

[▶ Rozwiń wszystko](#)

- ▶ [Szkolenia BHP dla studentów](#) <sup>(2)</sup>
- ▶ [Szkolenia BHP dla pracowników](#) <sup>(3)</sup>
- ▶ [OHS Taining Course for Students](#) <sup>(1)</sup>

Należy wybrać zaznaczone szkolenie

# Szkolenia BHP dla studentów

[Strona główna](#) / [Kursy](#) / [Szkolenia BHP dla studentów](#)

Kategorie kursów:



 [Szkolenie studentów I roku 2022 \(semestr letni\)](#)

Teacher: [Magdalena Kubica](#)

Teacher: [Anna Nieznalska](#)

Następnie należy użyć klucza dostępu przypisanego do danego wydziału i kierunku

# Szkolenie BHP dla studentów I roku

[Strona główna](#) / [Kursy](#) / [Szkolenia BHP dla studentów](#) / [ss20/21](#) / [Zapisz mnie na ten kurs](#) / [Opcje zapisów](#)

---

## Opcje zapisów

### Szkolenie BHP dla studentów I roku

Manager: [Anna Skałbana](#)

Teacher: [Magdalena Kubica](#)

#### ▼ Zapisywanie samodzielne (Student)

Klucz dostępu

Zapisz mnie

Szkolenie w języku angielskim

- ✓ Po zalogowaniu się na Platformę należy wybrać OHS Training Course for Students.  
Następnie należy zapisać się na OHS Training course for students 2022 EN używając kodu dostępu.

Należy wybrać zaznaczony kurs

## Kategorie kursów

▶ [Rozwiń wszystko](#)

- ▶ Szkolenia BHP dla studentów <sup>(1)</sup>
- ▶ Szkolenia BHP dla pracowników <sup>(3)</sup>
- ▶ OHS Training Course for Students <sup>(1)</sup>

Należy wybrać zaznaczone szkolenie

# OHS Training Course for Students

[Strona główna](#) / [Kursy](#) / [OHS Training Course for Students](#)

Kategorie kursów:

OHS Training Course for Students

Wyszukaj kursy



 [OHS Training course for students 2022 EN](#)

Teacher: Magdalena Kubica

Teacher: Anna Nieznalska

Następnie należy użyć klucza dostępu przypisanego do danego wydziału i kierunku

## OHS Training course for students

[Home](#) / [Courses](#) / [OHS Training Course for Students](#) / [osh20/21](#) / [Enrol me in this course](#) / [Enrolment options](#)

### Enrolment options

 [OHS Training course for students](#) 

Teacher: [Magdalena Kubica](#)

#### ▼ [Self enrolment \(Student\)](#)

Enrolment key

[Enrol me](#)



Aby zapisać się do odpowiedniej grupy tzn. KIERUNKU STUDIÓW należy użyć hasła dostępu.

**Każdy Wydział i Kierunek ma inne hasło dostępu!!!**

# Wydział Automatyki, Elektroniki i Informatyki

## Studia stacjonarne II stopnia

WYDZIAŁ	KIERUNEK STUDIÓW	Hasło dostępu
RAu	CONTROL, ELECTRONIC AND INFORMATION ENGINEERING	EN2022bhp#CEIE
	AUTOMATYKA I ROBOTYKA	2022bhp#AIR
	BIOTECHNOLOGIA	2022bhp#BIOT
	ELEKTRONIKA I TELEKOMUNIKACJA	2022bhp#EIT
	INFORMATICS	EN2022bhp#INFO
	INFORMATYKA	2022bhp#INFO
	TELEINFORMATYKA	2022bhp#TELE

# Harmonogram szkolenia

- Uruchomienie szkolenia: 14.03.2022 r.
- Czas na zapoznanie się ze szkoleniem i zaliczenie testu:  
od 14 marca do 30 kwietnia 2022 r.