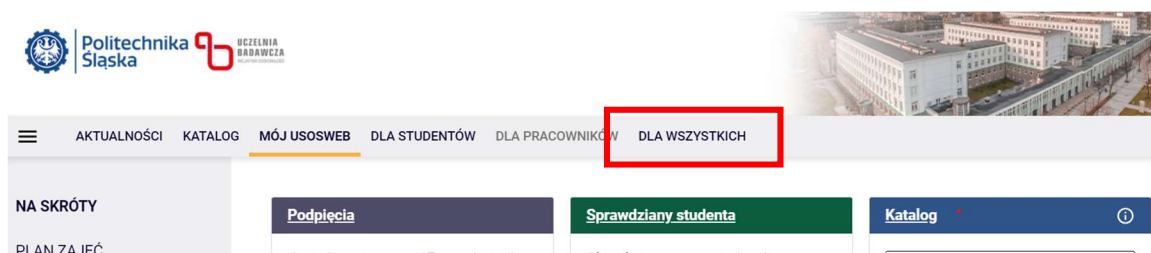




**INSTRUCTIONS FOR COMPLETING
THE SUMMER APPLICATION
FOR DORMITORIES PLACE
IN THE USOSweb SYSTEM
FOR RESIDENTS OF THE STUDENT RESIDENTIAL ESTATE**

1. A person who has the current status of a student/doctoral student of the Silesian University of Technology and is a resident of the Student Housing Estate on the day of submitting the application may apply for a place in the Student Housing Estate for the period of the summer holidays, i.e. **from 13/07/2026 to 23/09/2026**.
2. To submit a summer application for a place in a student dormitory, log in to your USOSweb account at <https://usosweb.polsl.pl/kontroler.php?action=news/default>



3. Through the "FOR ALL" tab, go to the APPLICATIONS module – list of applications and select "holiday application" and then click "start filling out"



INDEKS

- MOJE DANE
 - mój profil
 - zdjęcie do legitymacji
 - wgrzywanie
 - pomoc
 - konto bankowe i urząd skarbowy
- PLATNOŚCI FK
- WYBORY
- OBIEGÓWKI
- WNIOSKI
 - lista wniosków
 - lista pism administracyjnych

Mój profil
Obejrzyj atrybuty wyświetlane na Twojej stronie profilowej.

Zdjęcia
Wgraj i użyj na Twojej stronie profilowej.

Płatności (model FK)
Numery kont bankowych uczelni, wpłaty, należności.

Wybor
Oddaj głos i sprawdź wyniki.

Wnioski
Wypełnianie i przeglądanie wniosków i oświadczeń oraz wydanych decyzji.

Koordynator
Wnioski dla rozpatrzenia studentów.

Wakacyjny wniosek o akademik

dla aktualnych mieszkańców akademiku

Politechnika Śląska

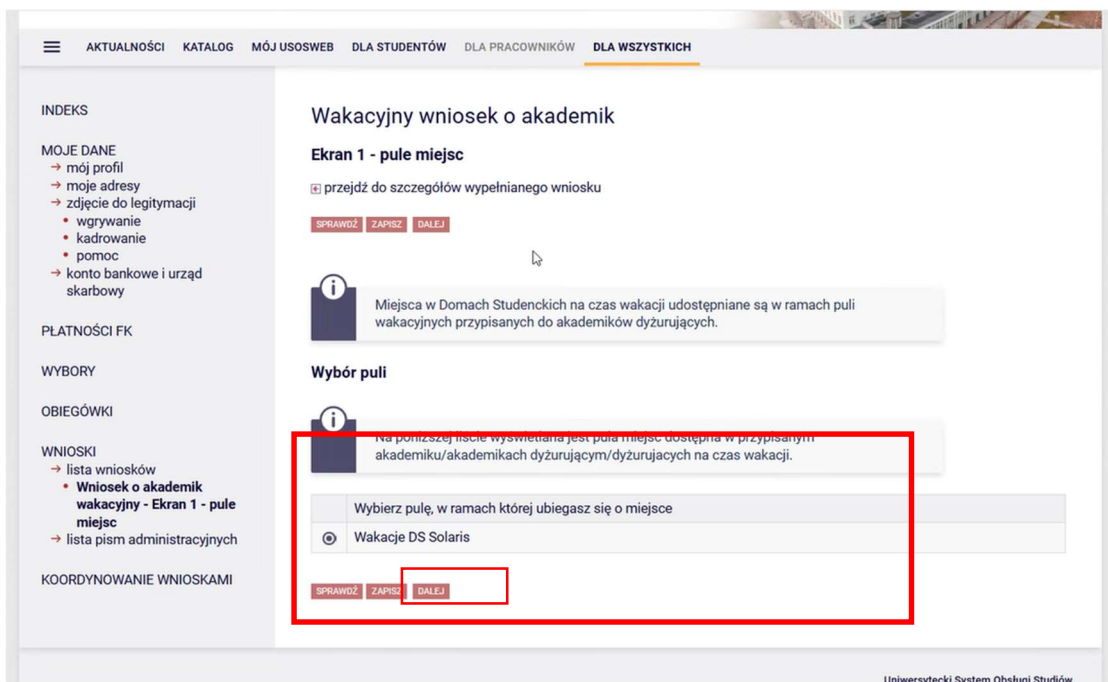
Semestr letni 2024/2025

informacje o wniosku →
zacznij wypełniać →

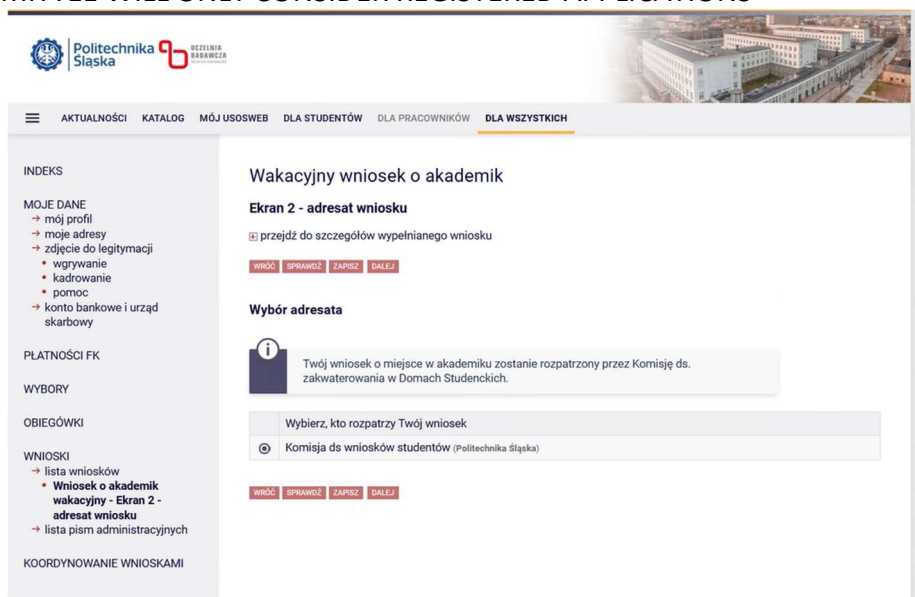
4. **Completing the application involves entering data in subsequent screens.**
5. At each stage of completing the application you can: save it, go back, go back to the beginning, check it.

- On screen 1, after reviewing the general information, select the dormitory where you are currently residing, according to the information regarding "dormitories during vacation" and proceed.

Ondraszek Dormitory residents can only select one of the dormitory dorms: Dormitory Piast or Dormitory Ziemowit.

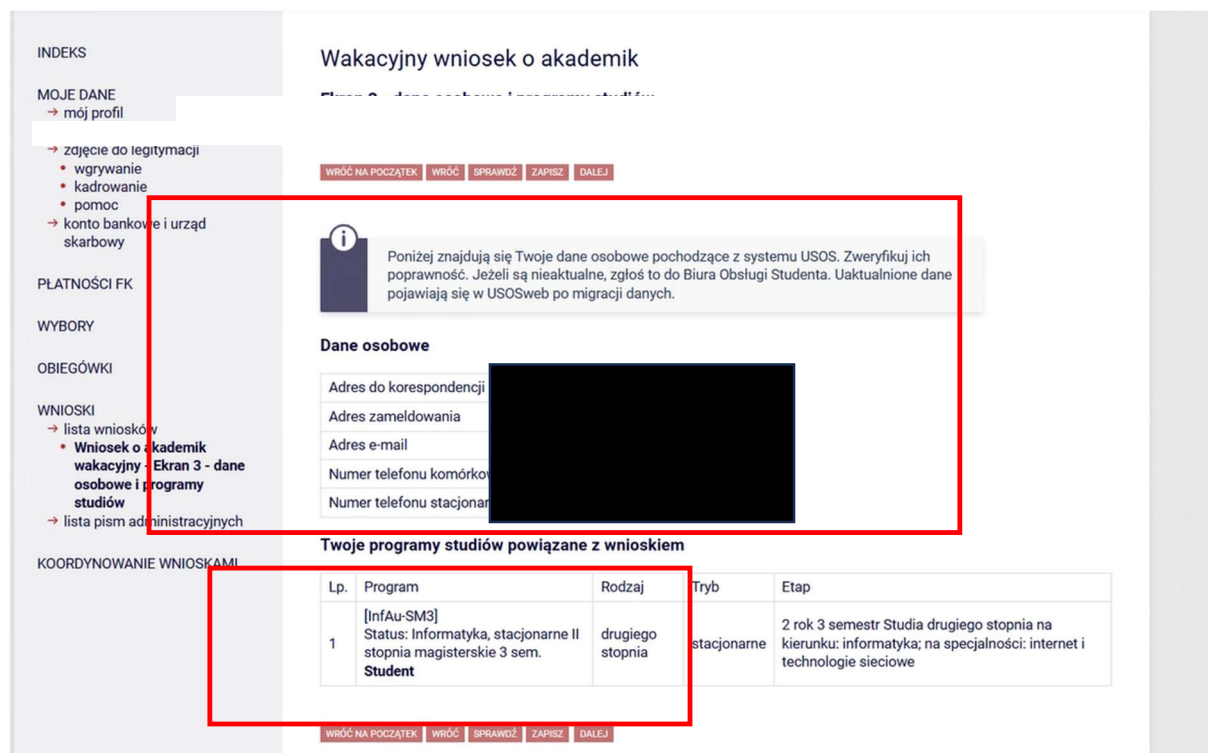


- Screen 2 – informs you about the Housing Committee. You can proceed.
THE COMMITTEE WILL ONLY CONSIDER REGISTERED APPLICATIONS



- On screen 3 you check your personal data.

If the information is correct, you may proceed. If the information contains errors, please contact the Faculty's Student Services Office to update the information.



Wakacyjny wniosek o akademik

Ekran 3 - dane osobowe i powiązane studia

WRÓĆ NA POCZĄTEK WRÓĆ SPRAWDŹ ZAPISZ DALEJ

Poniżej znajdują się Twoje dane osobowe pochodzące z systemu USOS. Zweryfikuj ich poprawność. Jeżeli są nieaktualne, zgłoś to do Biura Obsługi Studenta. Uaktualnione dane pojawiają się w USOSweb po migracji danych.

Dane osobowe


Adres do korespondencji
Adres zameldowania
Adres e-mail
Numer telefonu komórkowy
Numer telefonu stacjonarny

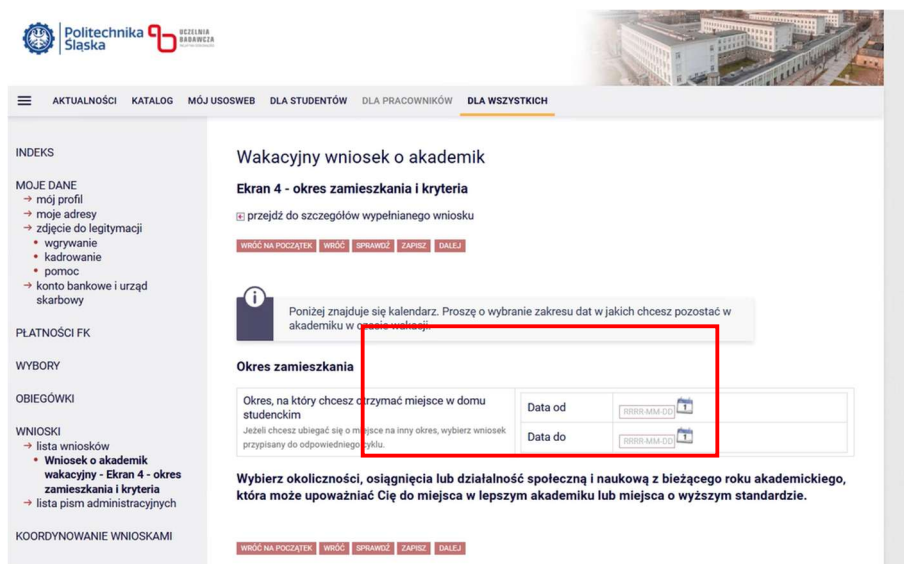
Twe programy studiów powiązane z wnioskiem

Lp.	Program	Rodzaj	Tryb	Etap
1	[InfAu-SM3] Status: Informatyka, stacjonarne II stopnia magisterskie 3 sem. Student	drugiego stopnia	stacjonarne	2 rok 3 semestr Studia drugiego stopnia na kierunku: informatyka; na specjalności: internet i technologie sieciowe

WRÓĆ NA POCZĄTEK WRÓĆ SPRAWDŹ ZAPISZ DALEJ

Jeżeli dane są poprawne można przejść „dalej”. Jeżeli dane zawierają błędy, należy skontaktować się z Biurem Obsługi Studiów na Wydziale.

- On screen no. 4 you can select from the calendar that appears after clicking on the icon  , The holiday accommodation period may be from **13/07/2026 to 23/09/2026**. The minimum holiday accommodation period is 14 calendar days.



Wakacyjny wniosek o akademik

Ekran 4 - okres zamieszkania i kryteria

przejdź do szczegółów wypełnianego wniosku

WRÓĆ NA POCZĄTEK WRÓĆ SPRAWDŹ ZAPISZ DALEJ

Poniżej znajduje się kalendarz. Proszę o wybranie zakresu dat w jakich chcesz pozostać w akademiku w okresie wakacji.

Okres zamieszkania

Okres, na który chcesz otrzymać miejsce w domu studenckim

Data od

Data do

Jeżeli chcesz ubiegać się o miejsce na inny okres, wybierz wniosek przypisany do odpowiedniego trybu.

Wybierz okoliczności, osiągnięcia lub działalność społeczną i naukową z bieżącego roku akademickiego, która może upoważniać Cię do miejsca w lepszym akademiku lub miejsca o wyższym standardzie.

WRÓĆ NA POCZĄTEK WRÓĆ SPRAWDŹ ZAPISZ DALEJ

10. On Screen 5, you can enter data into the table to indicate the spouse and child(ren) for whom you wish to apply for a dormitory space. Typically, this is the person applying for the dormitory space.



Wakacje
Ekran 5 - o

Obowiązują następujące reguły:

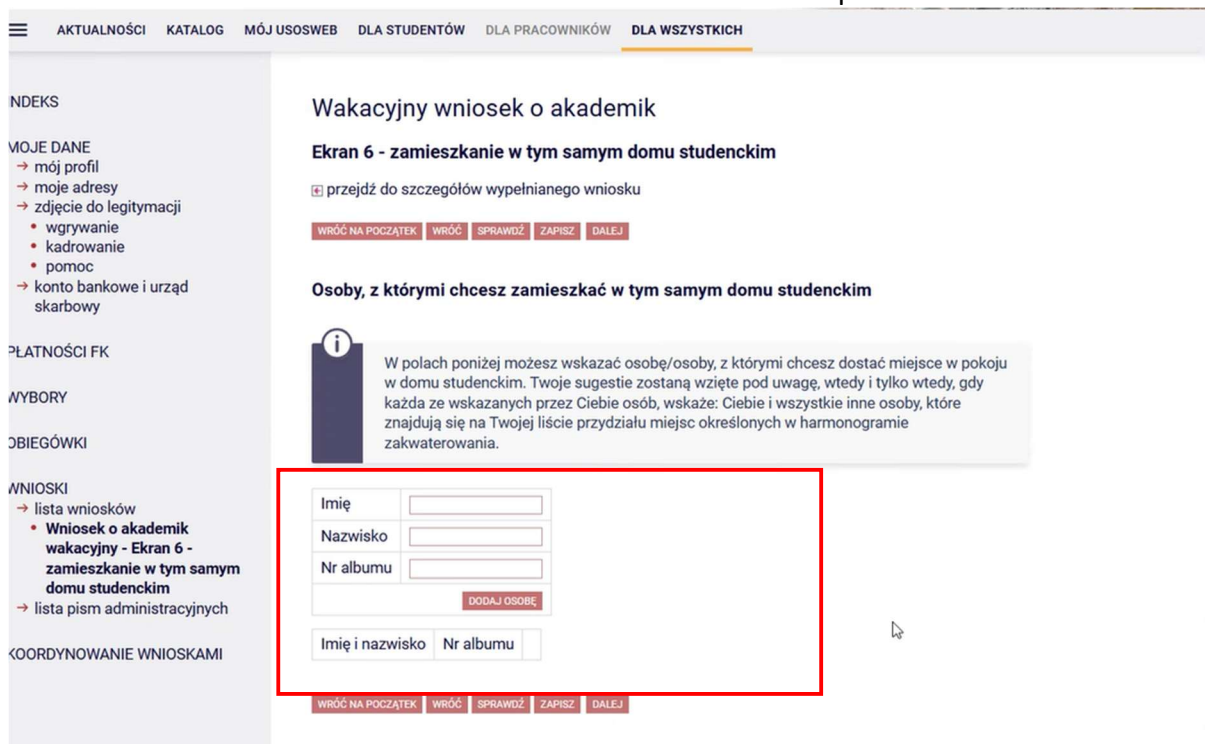
- Dzieciom (w tym przysposobionym) do lat trzech nie jest przyznane osobne miejsce.
- Jeśli rodzic ubiegający się o miejsce nie podał małżonka, ale podał przynajmniej jedno dziecko, to (niezależnie od powyższej reguły) ubiegać się będzie o co najmniej 2 miejsca.
- Jeżeli wpisano małżonka lub dziecko, odpowiednie dokumenty (akt urodzenia, akt małżeństwa) należy dołączyć do wniosku na ostatnim etapie jego wypełniania - INFORMACJE UZUPELNIĄCE - DODATKOWE ZAŁĄCZNIKI

Osoby, dla których ubiegasz się o miejsce w domu studenckim

Imię i nazwisko	Rok urodzenia	Relacja
[Redacted]	[Redacted]	[Redacted]

dodaj

11. On screen 6, you can select the students you'd like to share a room with in a student residence hall for the summer. You can also leave the field blank. You can proceed to "next."



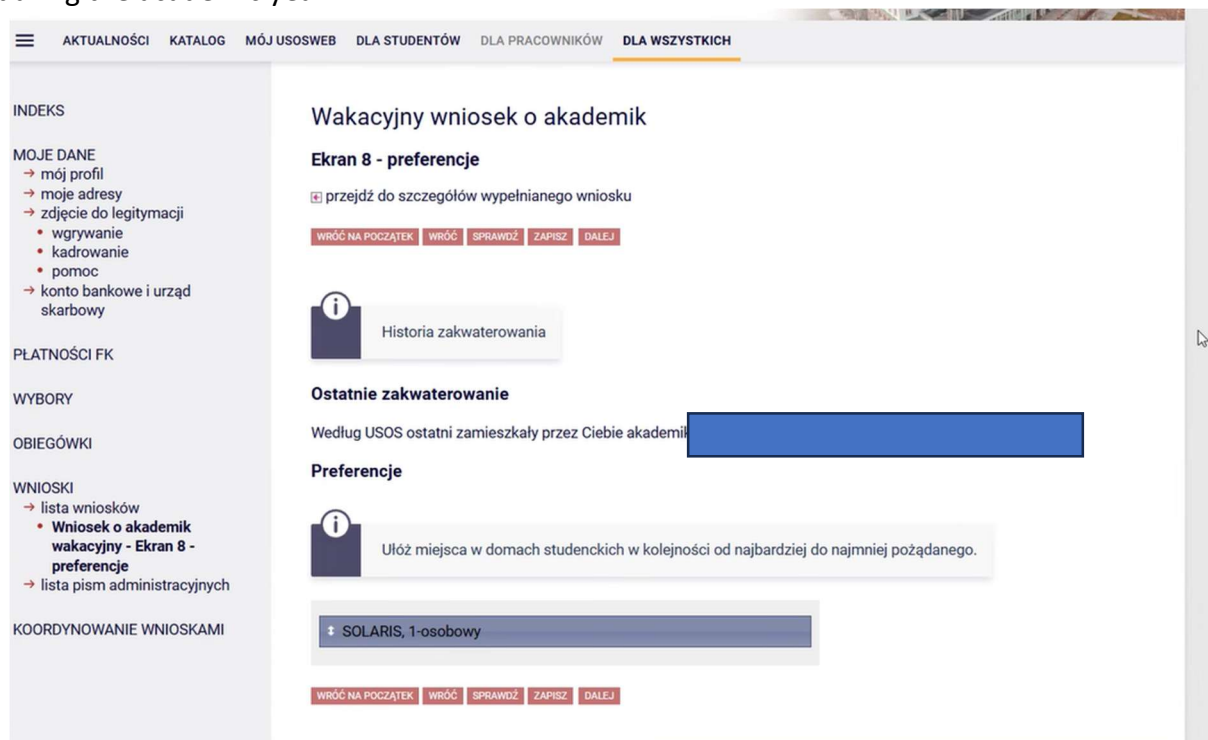
Wakacyjny wniosek o akademik
Ekran 6 - zamieszkanie w tym samym domu studenckim

W polach poniżej możesz wskazać osobę/osoby, z którymi chcesz dostać miejsce w pokoju w domu studenckim. Twoje sugestie zostaną wzięte pod uwagę, wtedy i tylko wtedy, gdy każda ze wskazanych przez Ciebie osób, wskaże: Ciebie i wszystkie inne osoby, które znajdują się na Twojej liście przydziału miejsc określonych w harmonogramie zakwaterowania.

Imię	<input type="text"/>
Nazwisko	<input type="text"/>
Nr albumu	<input type="text"/>
DODAJ OSOBĘ	

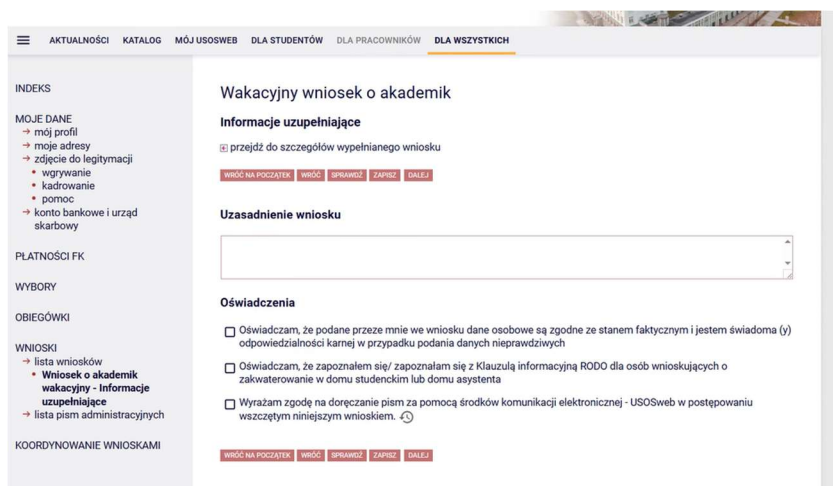
Imię i nazwisko Nr albumu

12. On Screen 8, you can select the dorm room type you'd like to stay in for the summer. Selecting this option doesn't guarantee you'll receive a different room type than the one you occupied during the academic year.



The screenshot shows the 'Wakacyjny wniosek o akademik' application form. The main content area is titled 'Ekran 8 - preferencje'. It includes a navigation menu on the left with sections like 'MOJE DANE', 'PLATNOŚCI FK', 'WYBORY', 'OBIEGÓWKI', 'WNIOSKI', and 'KOORDYNOWANIE WNIOSKAMI'. The main content area has a header 'Wakacyjny wniosek o akademik' and a sub-header 'Ekran 8 - preferencje'. Below the sub-header, there is a button 'przejdź do szczegółów wypełnianego wniosku' and a row of buttons: 'WRÓĆ NA POCZĄTEK', 'WRÓĆ', 'SPRAWDŹ', 'ZAPISZ', 'DALEJ'. The 'Historia zakwaterowania' section shows a blue box. The 'Ostatnie zakwaterowanie' section shows 'Według USOS ostatni zamieszkały przez Ciebie akademik' followed by a blue box. The 'Preferencje' section shows an information icon and the text 'Ułóż miejsca w domach studenckich w kolejności od najbardziej do najmniej pożądanego.' Below this, there is a blue box containing 'SOLARIS, 1-osobowy' and a row of buttons: 'WRÓĆ NA POCZĄTEK', 'WRÓĆ', 'SPRAWDŹ', 'ZAPISZ', 'DALEJ'.

13. The "Supplementary Information" screen allows you to enter justification for your request; it is not required. Please also review the required declarations and check the checkboxes. Clicking on the "GDPR Information Clause" will display its content. You can proceed to "Next."

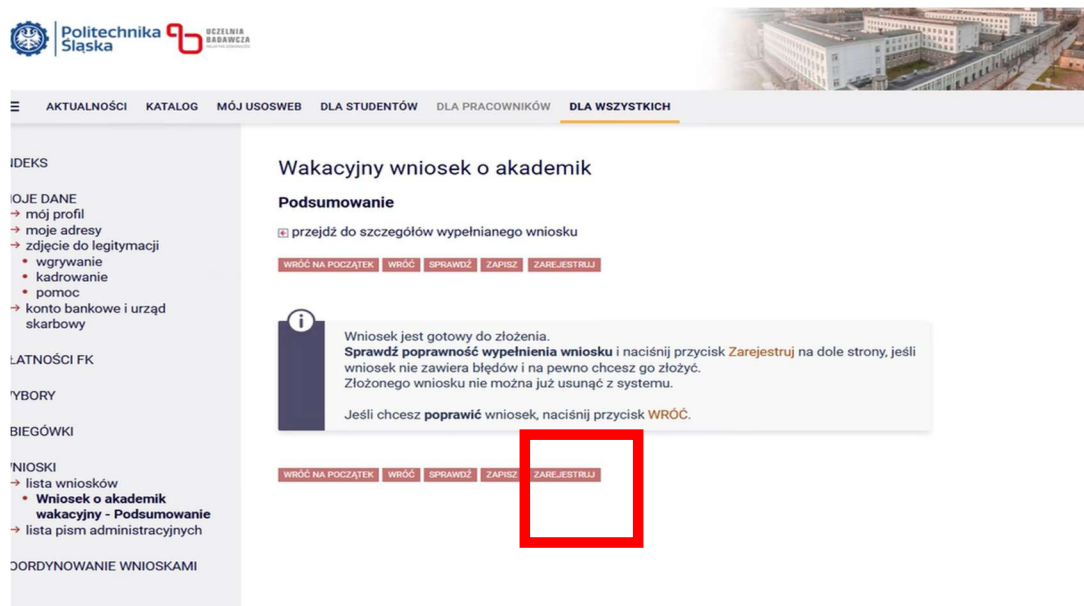


The screenshot shows the 'Wakacyjny wniosek o akademik' application form. The main content area is titled 'Wakacyjny wniosek o akademik' and has a sub-header 'Informacje uzupełniające'. Below the sub-header, there is a button 'przejdź do szczegółów wypełnianego wniosku' and a row of buttons: 'WRÓĆ NA POCZĄTEK', 'WRÓĆ', 'SPRAWDŹ', 'ZAPISZ', 'DALEJ'. The 'Uzasadnienie wniosku' section shows a text input field. The 'Oświadczenia' section contains three checkboxes for declarations: 'Oświadczam, że podane przeze mnie we wniosku dane osobowe są zgodne ze stanem faktycznym i jestem świadoma (y) odpowiedzialności karnej w przypadku podania danych nieprawdziwych', 'Oświadczam, że zapoznałem się/ zapoznałam się z Klauzulą informacyjną RODO dla osób wnioskujących o zakwaterowanie w domu studenckim lub domu asystenta', and 'Wyrażam zgodę na doręczanie pism za pomocą środków komunikacji elektronicznej - USOSweb w postępowaniu wszczętym niniejszym wnioskiem.' Below the checkboxes, there is a row of buttons: 'WRÓĆ NA POCZĄTEK', 'WRÓĆ', 'SPRAWDŹ', 'ZAPISZ', 'DALEJ'.

14. Screen 10 is a summary of the application.
- You can proceed to the application completion details.
 - You can preview the application.

c) You can further amend, return, or save it.

To register your application for review by the Committee, click the REGISTER button. Only applications with this status will be visible and processed in the system.



The screenshot shows the website interface for 'Wakacyjny wniosek o akademik'. The main content area features a 'Podsumowanie' section with a 'Zarejestruj' button highlighted in a red box. The sidebar lists 'WNIOSKI' and 'Wniosek o akademik wakacyjny - Podsumowanie'. The main content area also includes a 'Zarejestruj' button highlighted in a red box.

15. **Remember!** Monitor the status of your application in your account, as any irregularities in your registered application (e.g., missing documents, etc.) may result in the application being withdrawn for correction, requiring immediate correction.
16. Once the application has been reviewed by the Committee, the decision regarding whether or not to grant you a place in a dormitory for the summer holidays will be sent to your email address at polsl.pl within the deadlines specified in the announcement regarding submitting summer holiday applications in 2026.
17. **Remember!** Being granted a place in a dormitory for the summer does not guarantee a place in the same dormitory in the 2026/2027 academic year.