

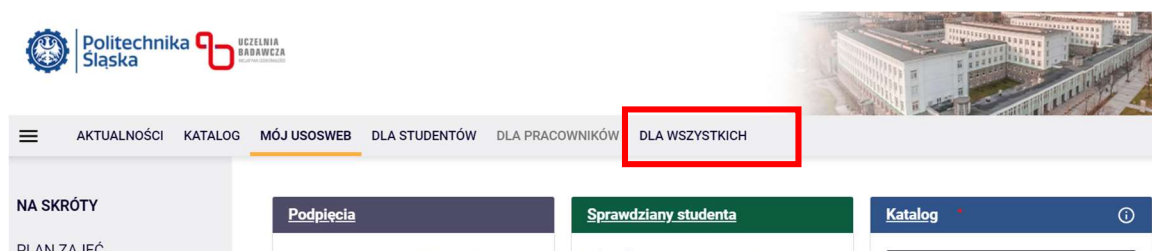


INSTRUKCJA WYPEŁNIANIA
WNIOSKU WAKACYJNEGO
O MIEJSCE W AKADEMIKU
W SYSTEMIE USOSweb
DLA MIESZKAŃCÓW
OSIEDLA STUDENCKIEGO

1. O miejsce w Domu Studenckim na czas wakacji tj. **od 13.07.2026 – 23.09.2026** może ubiegać się osoba, która ma aktualny status studenta/doktoranta Politechniki Śląskiej oraz **w dniu składania wniosku jest mieszkańcem Osiedla Studenckiego.**

2. Aby złożyć wakacyjny wniosek o miejsce w domu studenckim, należy zalogować się na swoje konto w USOSweb pod adresem

<https://usosweb.polsl.pl/kontroler.php?action=news/default>



3. Poprzez zakładkę „DLA WSZYSTKICH” należy przejść do modułu WNIOSKI – lista wniosków i wybrać „wniosek o akademik”, następnie kliknąć w napis „zaczynij wypełniać”



WNIOSKI
→ lista wniosków
→ lista pism administracyjnych

Wakacyjny wniosek o akademik

dla aktualnych mieszkańców akademiku

Politechnika Śląska

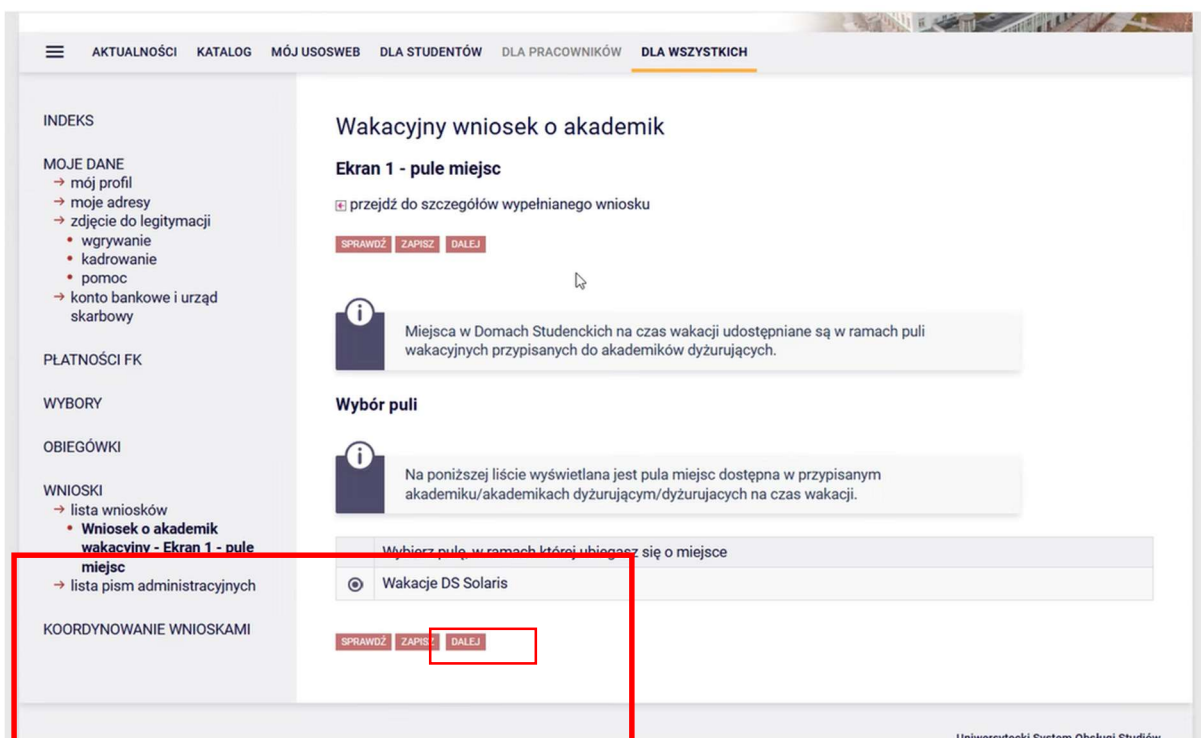
Semestr letni 2024/2025

informacje o wniosku →
zaczynij wypełniać →

4. **Wypełnianie wniosku polega na wprowadzaniu danych w kolejnych ekranach.**

5. Na każdym etapie wypełniania wniosku można go: zapisać, wrócić, wrócić do początku, sprawdzić.
6. Na ekranie nr 1 po zapoznaniu się z ogólnymi informacjami wybieramy akademik dyżurujący, którego jesteśmy mieszkańcem, zgodnie z informacjami dotyczącymi „akademików w czasie wakacji” i przechodzimy „dalej”.

Mieszkańcy DS. Ondraszek wybierają tylko jeden z akademików dyżurujących: DS. Piast lub DS. Ziemowit.



AKTUALNOŚCI KATALOG MÓJ USOSWEB DLA STUDENTÓW DLA PRACOWNIKÓW DLA WSZYSTKICH

INDEKS

MOJE DANE

- mój profil
- moje adresy
- zdjęcie do legitymacji
 - wgrzywanie
 - kadrowanie
 - pomoc
- konto bankowe i urząd skarbowy

PLATNOŚCI FK

WYBORY

OBIEGÓWKI

WNIOSKI

- lista wniosków
- **Wniosek o akademik wakacyjny - Ekran 1 - pule miejsc**
- lista pism administracyjnych

KOORDYNOWANIE WNIOSKAMI

Wakacyjny wniosek o akademik

Ekran 1 - pule miejsc

przejdź do szczegółów wypełnianego wniosku

SPRAWDŹ ZAPISZ DALEJ

i Miejsca w Domach Studenckich na czas wakacji udostępniane są w ramach puli wakacyjnych przypisanych do akademików dyżurujących.

Wybór puli

i Na poniższej liście wyświetlana jest pula miejsc dostępna w przypisanym akademiku/akademikach dyżurującym/dyżurujących na czas wakacji.

Wybierz pulę, w ramach której ubiegasz się o miejsce

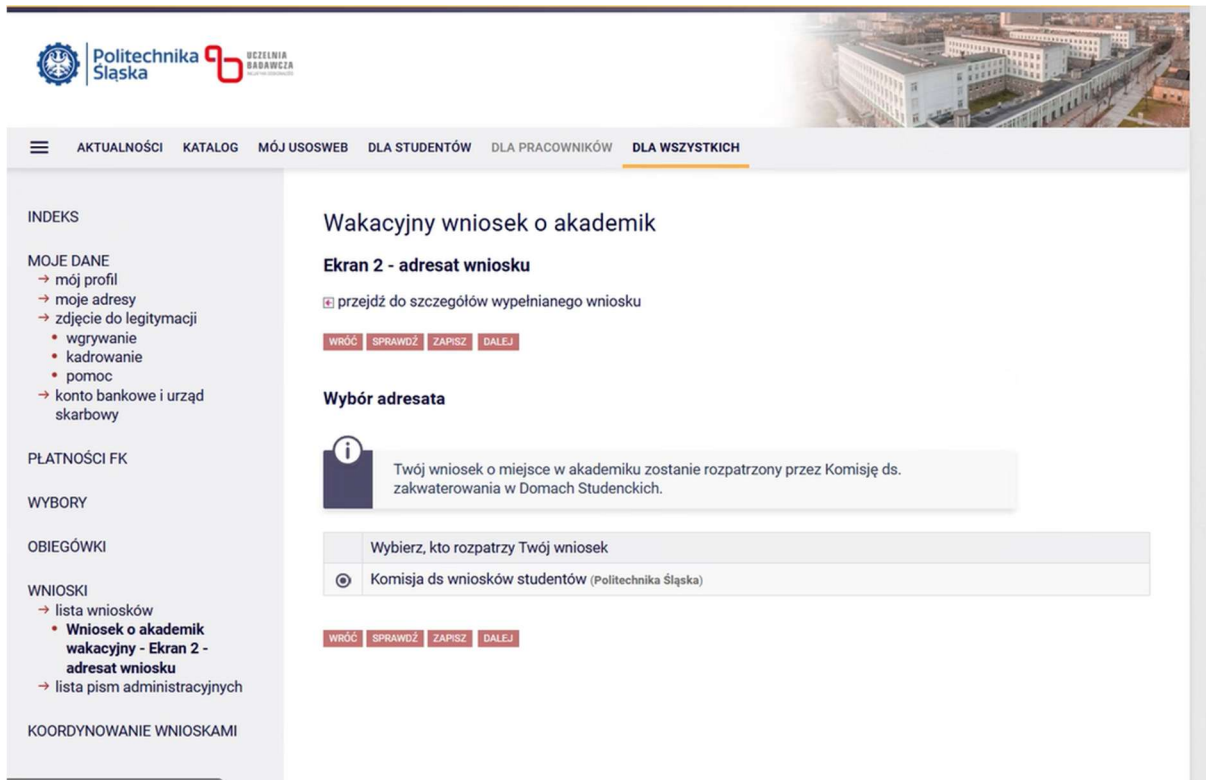
Wakacje DS Solaris

SPRAWDŹ ZAPISZ DALEJ

Uniwersytecki System Obsługi Studiów

7. Ekran nr 2 – informuje o Komisji ds. zakwaterowania. Można przejść „dalej”

KOMISJA ROZPATRZY TYLKO WNIOSKI W STATUSIE ZAREJESTROWANY



Politechnika Śląska UCZELNIA BADAWCZA

AKTUALNOŚCI KATALOG MÓJ USOSWEB DLA STUDENTÓW DLA PRACOWNIKÓW **DLA WSZYSTKICH**

INDEKS

MOJE DANE
→ mój profil
→ moje adresy
→ zdjęcie do legitymacji
• wgrzywanie
• kadrowanie
• pomoc
→ konto bankowe i urząd skarbowy

PLATNOŚCI FK

WYBORY

OBIEGÓWKI

WNIOSKI
→ lista wniosków
• **Wniosek o akademik wakacyjny - Ekran 2 - adresat wniosku**
→ lista pism administracyjnych

KOORDYNOWANIE WNIOSKAMI

Wakacyjny wniosek o akademik

Ekran 2 - adresat wniosku

przejdź do szczegółów wypełnianego wniosku

WRÓĆ SPRAWDŹ ZAPISZ DALEJ

Wybór adresata

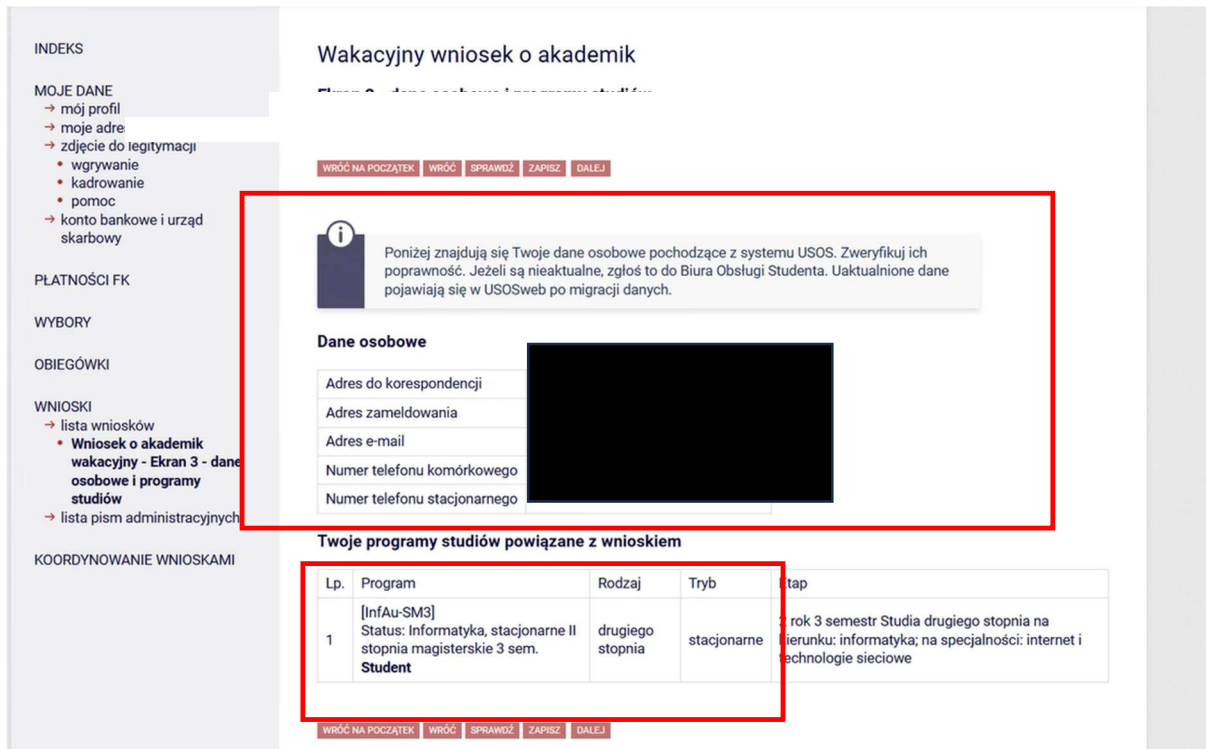
i Twój wniosek o miejsce w akademiku zostanie rozpatrzony przez Komisję ds. zakwaterowania w Domach Studenckich.

Wybierz, kto rozpatrzy Twój wniosek

Komisja ds wniosków studentów (Politechnika Śląska)

WRÓĆ SPRAWDŹ ZAPISZ DALEJ

8. Na ekranie nr 3 należy zweryfikować swoje dane osobowe.



INDEKS

MOJE DANE
→ mój profil
→ moje adre
→ zdjęcie do legitymacji
• wgrzywanie
• kadrowanie
• pomoc
→ konto bankowe i urząd skarbowy

PLATNOŚCI FK

WYBORY

OBIEGÓWKI

WNIOSKI
→ lista wniosków
• **Wniosek o akademik wakacyjny - Ekran 3 - dane osobowe i programy studiów**
→ lista pism administracyjnych

KOORDYNOWANIE WNIOSKAMI

Wakacyjny wniosek o akademik

Ekran 3 - dane osobowe i programy studiów

WRÓĆ NA POCZĄTEK WRÓĆ SPRAWDŹ ZAPISZ DALEJ

i Poniżej znajdują się Twoje dane osobowe pochodzące z systemu USOS. Zweryfikuj ich poprawność. Jeżeli są nieaktualne, zgłoś to do Biura Obsługi Studenta. Uaktualnione dane pojawiają się w USOSweb po migracji danych.

Dane osobowe


Adres do korespondencji
Adres zameldowania
Adres e-mail
Numer telefonu komórkowego
Numer telefonu stacjonarnego

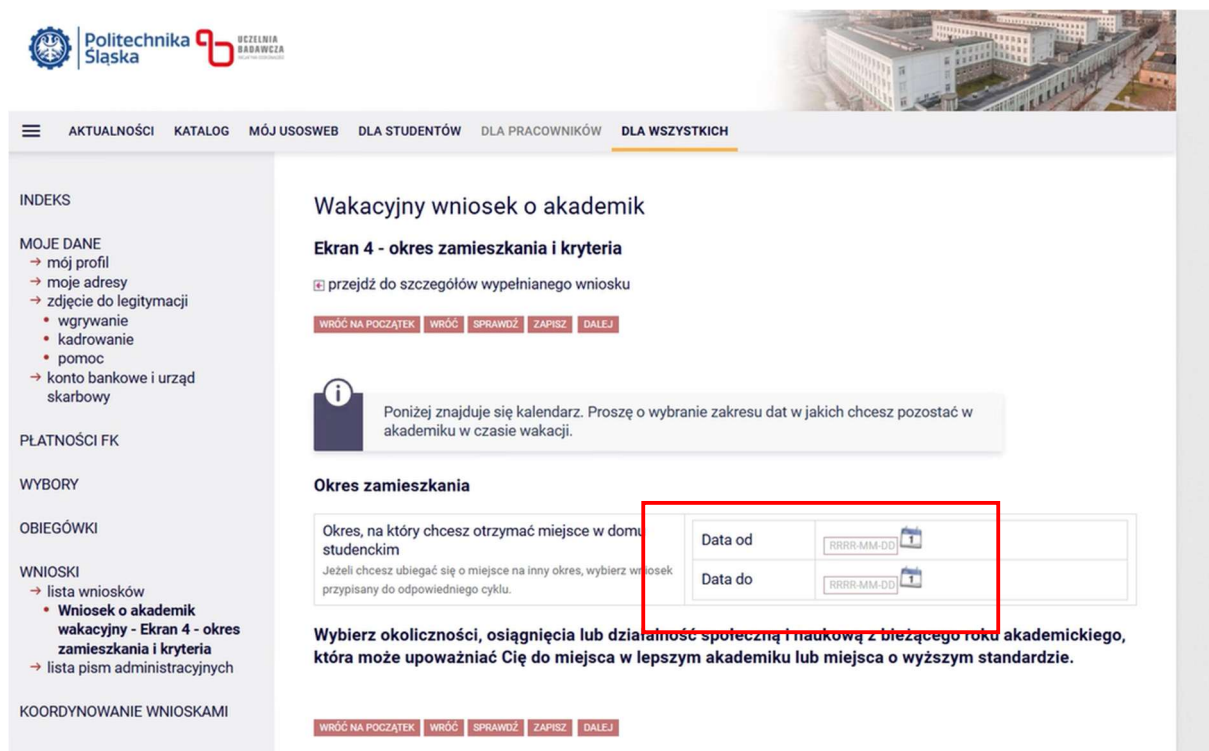
Twoje programy studiów powiązane z wnioskiem

| Lp. | Program | Rodzaj | Tryb | etap |
|-----|--|------------------|-------------|---|
| 1 | [InfAu-SM3] Status: Informatyka, stacjonarne II stopnia magisterskie 3 sem. Student | drugiego stopnia | stacjonarne | 2. rok 3 semestr Studia drugiego stopnia na kierunku: informatyka; na specjalności: internet i technologie sieciowe |

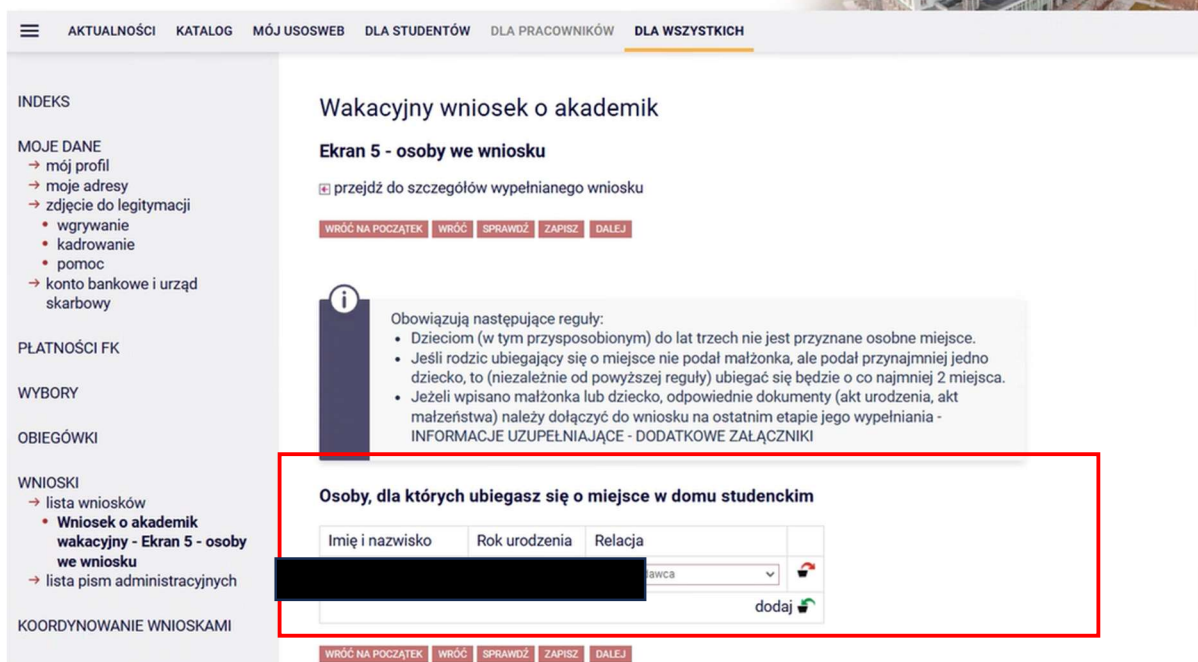
WRÓĆ NA POCZĄTEK WRÓĆ SPRAWDŹ ZAPISZ DALEJ

9. Jeżeli dane są poprawne można przejść „dalej”. Jeżeli dane zawierają błędy, należy skontaktować się z Biurem Obsługi Studiów na Wydziale.

10. Na ekranie nr 4 można należy wybrać z kalendarza, który wyświetla się po kliknięciu w ikonę , okres zakwaterowania w zakresie dat: **13.07.2026 – 23.09.2026 r. Minimalny okres zakwaterowania w czasie wakacji to 14 dni kalendarzowych.**



11. Na ekranie nr 5 możesz wskazać poprzez wpisanie danych do tabeli: żonę/męża; dziecko/dzieci, dla których chcesz ubiegać się o miejsce w akademiku. Z reguły jest to sam wnioskodawca.



AKTUALNOŚCI KATALOG MÓJ USOSWEB DLA STUDENTÓW DLA PRACOWNIKÓW **DLA WSZYSTKICH**

INDEKS

MOJE DANE
→ mój profil
→ moje adresy
→ zdjęcie do legitymacji
• wgrzywanie
• kadrowanie
• pomoc
→ konto bankowe i urząd skarbowy

PLATNOŚCI FK

WYBORY

OBIEGÓWKI

WNIOSKI
→ lista wniosków
• **Wniosek o akademik wakacyjny - Ekran 5 - osoby we wniosku**
→ lista pism administracyjnych

KOORDYNOWANIE WNIOSKAMI

Wakacyjny wniosek o akademik

Ekran 5 - osoby we wniosku

przejdź do szczegółów wypełnianego wniosku

WRÓĆ NA POZĄTEK WRÓĆ SPRAWDŹ ZAPISZ DALEJ

i Obowiązują następujące reguły:

- Dzieciom (w tym przysposobionym) do lat trzech nie jest przyznane osobne miejsce.
- Jeśli rodzic ubiegający się o miejsce nie podał małżonka, ale podał przynajmniej jedno dziecko, to (niezależnie od powyższej reguły) ubiegać się będzie o co najmniej 2 miejsca.
- Jeżeli wpisano małżonka lub dziecko, odpowiednie dokumenty (akt urodzenia, akt małżeństwa) należy dołączyć do wniosku na ostatnim etapie jego wypełniania - INFORMACJE UZUPEŁNIAJĄCE - DODATKOWE ZAŁĄCZNIKI

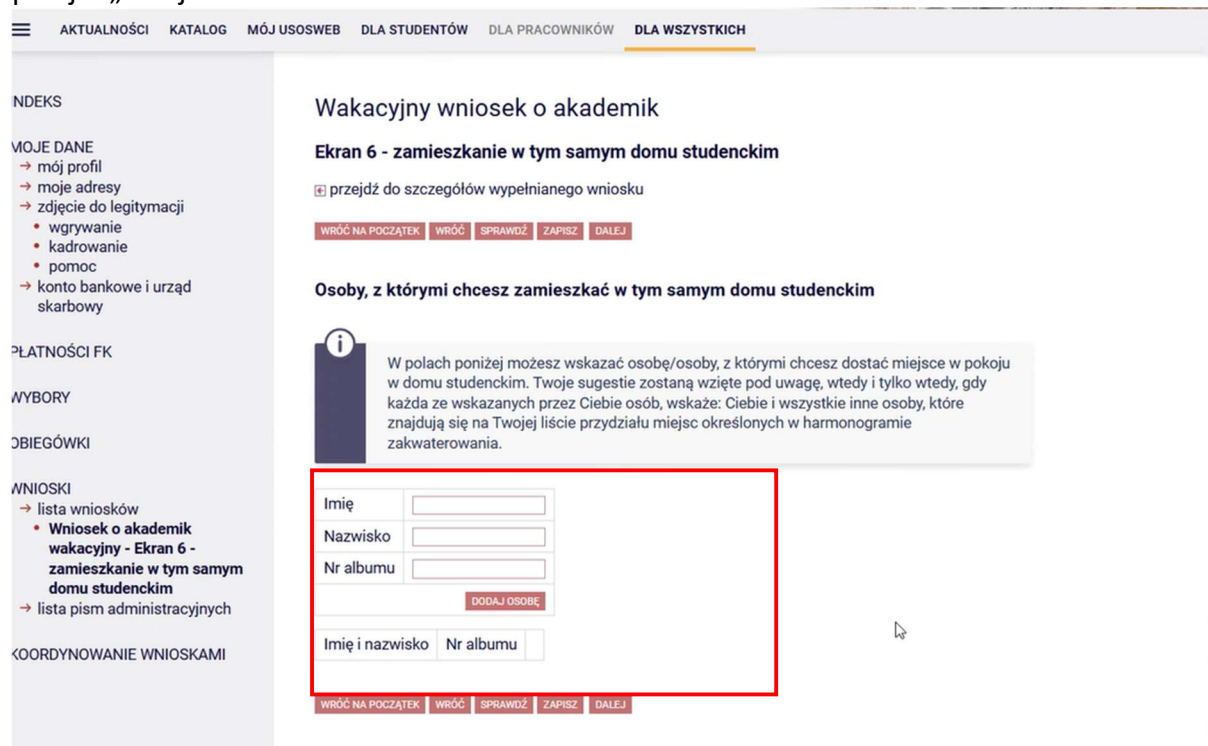
Osoby, dla których ubiegasz się o miejsce w domu studenckim

| Imię i nazwisko | Rok urodzenia | Relacja |
|-----------------|---------------|---------|
| [REDAKOWANE] | [REDAKOWANE] | awca |

dodaj

WRÓĆ NA POZĄTEK WRÓĆ SPRAWDŹ ZAPISZ DALEJ

12. Na ekranie nr 6 istnieje możliwość wskazania studentów z którymi chcemy dostać miejsce w jednym pokoju w domu studenckim na czas wakacji. Pole może zostać też puste. Można przejść „dalej”



AKTUALNOŚCI KATALOG MÓJ USOSWEB DLA STUDENTÓW DLA PRACOWNIKÓW **DLA WSZYSTKICH**

INDEKS

MOJE DANE
→ mój profil
→ moje adresy
→ zdjęcie do legitymacji
• wgrzywanie
• kadrowanie
• pomoc
→ konto bankowe i urząd skarbowy

PLATNOŚCI FK

WYBORY

OBIEGÓWKI

WNIOSKI
→ lista wniosków
• **Wniosek o akademik wakacyjny - Ekran 6 - zamieszkanie w tym samym domu studenckim**
→ lista pism administracyjnych

KOORDYNOWANIE WNIOSKAMI

Wakacyjny wniosek o akademik

Ekran 6 - zamieszkanie w tym samym domu studenckim

przejdź do szczegółów wypełnianego wniosku

WRÓĆ NA POZĄTEK WRÓĆ SPRAWDŹ ZAPISZ DALEJ

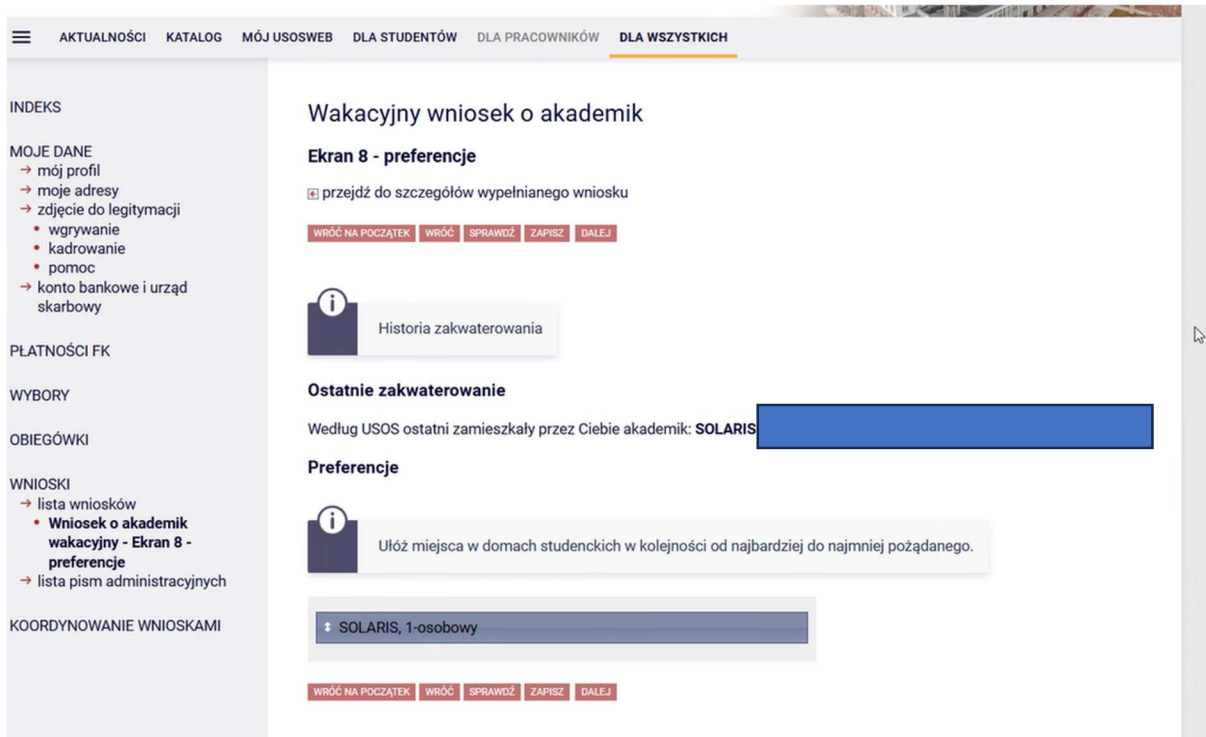
Osoby, z którymi chcesz zamieszkać w tym samym domu studenckim

i W polach poniżej możesz wskazać osobę/osoby, z którymi chcesz dostać miejsce w pokoju w domu studenckim. Twoje sugestie zostaną wzięte pod uwagę, wtedy i tylko wtedy, gdy każda ze wskazanych przez Ciebie osób, wskaże: Ciebie i wszystkie inne osoby, które znajdują się na Twojej liście przydziału miejsc określonych w harmonogramie zakwaterowania.

| | |
|-----------------|----------------------|
| Imię | <input type="text"/> |
| Nazwisko | <input type="text"/> |
| Nr albumu | <input type="text"/> |
| DODAJ OSOBĘ | |
| Imię i nazwisko | Nr albumu |

WRÓĆ NA POZĄTEK WRÓĆ SPRAWDŹ ZAPISZ DALEJ

13. Na Ekranie nr 8 możemy wybrać typ pokoju w akademiku dyżurującym w jakim chcemy zostać zakwaterowani na czas wakacji. Wskazanie, nie jest gwarancją otrzymania innego typu pokoju niż zajmowany w trakcie roku akademickiego.



Wakacyjny wniosek o akademik

Ekran 8 - preferencje

przejdź do szczegółów wypełnianego wniosku

WRÓĆ NA POZĄTEK WRÓĆ SPRAWDŹ ZAPISZ DALEJ

Historia zakwaterowania

Ostatnie zakwaterowanie

Według USOS ostatni zamieszkały przez Ciebie akademik: SOLARIS [REDAKOWANE]

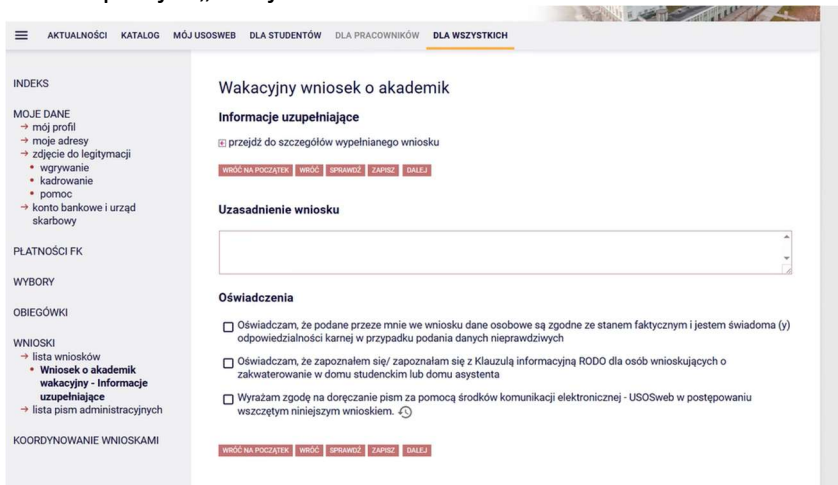
Preferencje

Ułóż miejsca w domach studenckich w kolejności od najbardziej do najmniej pożądanego.

SOLARIS, 1-osobowy

WRÓĆ NA POZĄTEK WRÓĆ SPRAWDŹ ZAPISZ DALEJ

14. Ekran -informacje uzupełniające- można wpisać uzasadnienie wniosek, nie jest ono wymagane. Należy zapoznać się też z treścią wymaganych oświadczeń, zaznaczyć checkboxy. Po kliknięciu w treść „klauzula informacyjna RODO” wyświetla się jej treść. Można przejść „dalej”



Wakacyjny wniosek o akademik

Informacje uzupełniające

przejdź do szczegółów wypełnianego wniosku

WRÓĆ NA POZĄTEK WRÓĆ SPRAWDŹ ZAPISZ DALEJ

Uzasadnienie wniosku

[Pole tekstowe]

Oświadczenia

Oświadczam, że podane przeze mnie we wniosku dane osobowe są zgodne ze stanem faktycznym i jestem świadoma (y) odpowiedzialności karnej w przypadku podania danych nieprawdziwych

Oświadczam, że zapoznałem się/ zapoznałam się z Klauzulą informacyjną RODO dla osób wnioskujących o zakwaterowanie w domu studenckim lub domu asystenta

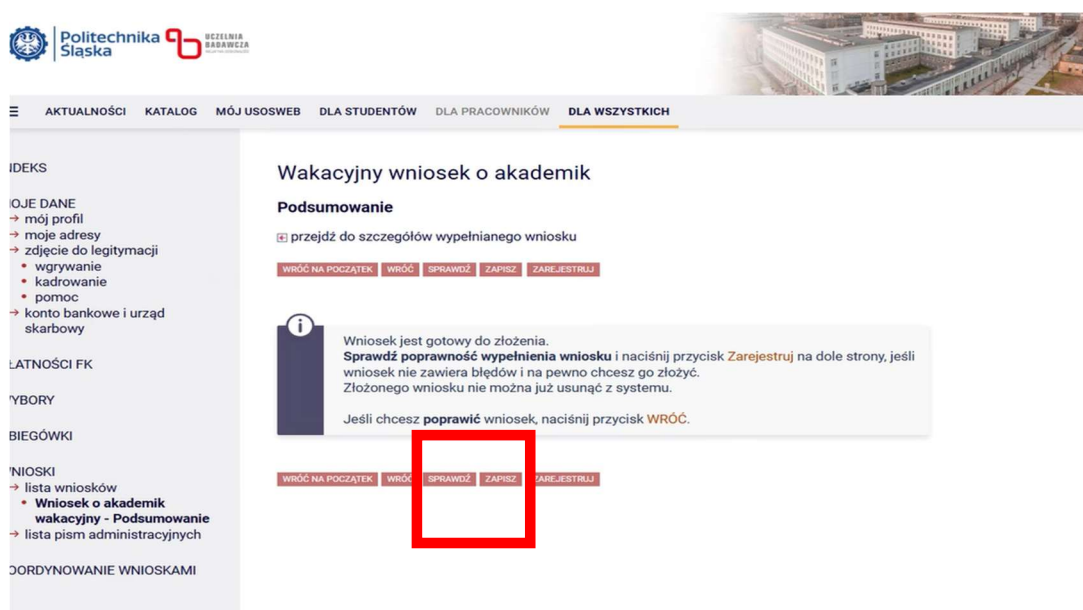
Wyrażam zgodę na doręczanie pism za pomocą środków komunikacji elektronicznej - USOSweb w postępowaniu wszczętym niniejszym wnioskiem. ↻

WRÓĆ NA POZĄTEK WRÓĆ SPRAWDŹ ZAPISZ DALEJ

15. Ekran nr 10 to podsumowanie wniosku.

- można przejść do szczegółów wypełniania wniosku
- można zobaczyć podgląd wniosku
- można jeszcze go poprawić, wrócić, zapisać

Aby wniosek został zarejestrowany w systemie do rozpatrzenia przez Komisję należy nacisnąć przycisk ZAREJESTRUJ. Tylko wnioski z tym statusem będą widoczne i rozpatrywane w systemie.



- Pamiętaj!** Kontroluj status wniosku na swoim koncie, gdyż w przypadku wystąpienia nieprawidłowości w zarejestrowanym wniosku (np. brak dokumentów itp.) wniosek może być cofnięty do poprawy, co będzie wymagało od Ciebie natychmiastowego skorygowania.
- Po rozpatrzeniu wniosku przez Komisję, decyzję dotyczącą przyznania bądź nieprzyznania miejsca w akademiku na czas wakacji, otrzymasz na adres mailowy w domenie polsl.pl. w terminach podanych w komunikacie dotyczącym składania wniosków wakacyjnych w roku 2026.
- Pamiętaj!** Przyznanie miejsca w akademiku na okres wakacyjny nie gwarantuje otrzymania miejsca w tym samym akademiku w roku akademickim 2026/2027.